

フウテテア

【封、手で開く】

初代通天閣

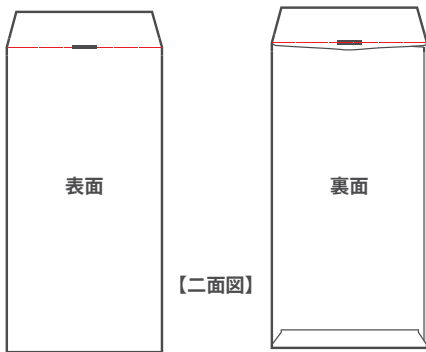


【フランス国旗をイメージしたカラー糸】
初代通天閣はフランス凱旋門とエッフェル塔をモチーフとしました。

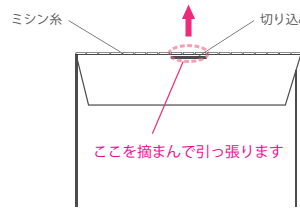
一般的な封筒をデザインしました。封部の折り曲げ部に糸が縫い付けられ、且つ折り曲げ部に切り込みを入れてあります。これにより封がされた状態で切り込みと重なる糸を引っ張ると折り曲げ部の端部に向かって折り曲げ部が切断されて封筒を開封することができます（権利保護済）



【商品画像】




【二面図】



【封をした状態のイメージ】

上糸と下糸のあるミシン糸により強い糸の力で開封できます。



【開封する状態のイメージ】

糸状部材中央部を引っ張ると封部の折り曲げ部が切断され開封できます。

ホウキンツ

【ほうき。ん？立つ？】

現状のホウキは使用しない場合や他の掃除をしたい場合、わざわざ壁まで立て掛けに行ったり、床に寝かせたり、使い勝手がいいと思えません。ホウキは屋外で使用する事が多いので自立しないと不便です。そこでその場で簡単に立たせる事ができるホウキを考案します（権利保護済）

毛先がダメになるとホウキとしての機能は格段に落ちます。



【現状のホウキの問題】



【一般的な屋外でのホウキの立て掛け方】
すぐ毛先が変形し、ダメになりやすいです。



【新しくデザインしたホウキの立て方】
毛先に負担が少なく長持ちします。屋外の壁などのない場所でも置けます。物置きなどの隙間などの掃除もしやすいです。



【可動部の機構について】

安いコストで生産できると思われる機構を採用しました。柄を持ち上げると筒状部材が下にスライドし可動部を固定しホウキとして機能します。



このような立て方では固い毛先でも痛みます。



【使用イメージ】



ナカシマデザイン事務所

代表者 中島 真範 所在地 559-0034 大阪市住之江区南港北2-1-10
http://www.nakashima-design.com E-mail: nakamasa@sk9.so-net.ne.jp



プロップ



おほこるた